

EKOLOGICZNY ZWIĄZEK GMIN DORZECZA KOPRZYWIANKI

27-552 Baćkowice, Baćkowice 86

tel./fax (0-15) 866-13-98,

e-mail: ezgdk@pro.onet.pl www.ezgdk.pl ePUAP: ezgdk1/SkrytkaESP

Baćkowice, dnia 27.05.2024 r.

ZWIĄZEK

TWORZĄ
GMINY

EZGDK. 0002.5.2024

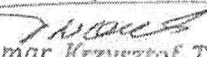
- BAĆKOWICE
- BOGORIA
- DWIKOZY
- IWANISKA
- KLIMONTÓW
- KOPRZYWNICA
- LIPNIK
- LONIÓW
- OBRAZÓW
- OPATÓW
- OSIEK
- OŻARÓW
- SAMBORZEC
- SANDOMIERZ
- SADOWIE
- ZAWICHOST

Pani Bożena Stasiak
Przewodnicząca Rady Gminy
Urząd Gminy w Obrazowie
Obrazów 84,
27-641 Obrazów

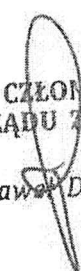
Zarząd Ekologicznego Związku Gmin Dorzecza Koprzywnianki na podstawie art. 28aa ust. 1 ustawy z dnia 8 marca 1990 r. o samorządzie gminnym (tj. Dz. U. z 2024 r. , poz. 609 ze zm.) przedkłada w załączeniu do niniejszego pisma raport o stanie Związku.


Z poważaniem

PRZEWODNICZĄCY
ZARZĄDU ZWIĄZKU


mgr Krzysztof Tworek

CZŁONEK
ZARZĄDU ZWIĄZKU


Paweł Dziłoba



EKOLOGICZNY ZWIĄZEK GMIN DORZECZA KOPRZYWIANKI

27-552 Baćkowice, Baćkowice 86

tel./fax (0-15) 866-13-98,

e-mail: ezgdk@pro.onet.pl www.ezgdk.plPUAP: ezgdk1/SkrytkaESP

Baćkowice, dnia 27.05.2024 r.

ZWIĄZEK

TWORZĄ
GMINY

EZGDK. 0002.5.2024

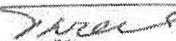
- BAĆKOWICE
- BOGORIA
- DWIKOZY
- IWANISKA
- KLIMONTÓW
- KOPRZYWNICA
- LIPNIK
- ŁONIÓW
- OBRAZÓW
- OPATÓW
- OSIEK
- OŻARÓW
- SAMBORZEC
- SANDOMIERZ
- SADOWIE
- ZAWICHOST

Pan Krzysztof Tworek
Wójt Gminy Obrazów
Urząd Gminy w Obrazowie
Obrazów 84,
27-641 Obrazów

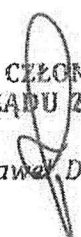
Zarząd Ekologicznego Związku Gmin Dorzecza Koprzywnianki na podstawie art. 28aa ust. 1 ustawy z dnia 8 marca 1990 r. o samorządzie gminnym (tj. Dz. U. z 2024 r. , poz. 609 ze zm.) przedkłada w załączeniu do niniejszego pisma raport o stanie Związku.

Z poważaniem


PRZEWODNICZĄCY
ZARZĄDU ZWIĄZKU


mgr Krzysztof Tworek

CZŁONEK
ZARZĄDU ZWIĄZKU


Paweł Dziłoba

**Raport o stanie
Ekologicznego Związku Gmin Dorzecza
Koprzywianki w Baćkowicach
za 2023 r.**



*Sporządził:
Zarząd EZGDK*

Baćkowice, maj 2024



Spis treści:

I. Wstęp

II. Informacje ogólne

- OGÓLNA CHARAKTERYSTYKA ZWIĄZKU
- SYSTEM GOSPODAROWANIA ODPADAMI KOMUNALNYMI NA TERENIE GMIN NALEŻĄCYCH DO EKOLOGICZNEGO ZWIĄZKU GMIN DORZECZA KOPRZYWIANKI
- MOŻLIWOŚĆ PRZETWARZANIA NIESEGREGOWANYCH (ZMIESZANYCH) ODPADÓW KOMUNALNYCH, BIOODPADÓW STANOWIĄCYCH ODPADY KOMUNALNE ORAZ PRZEZNACZONYCH DO SKŁADOWANIA POZOSTAŁOŚCI Z SORTOWANIA ODPADÓW KOMUNALNYCH I POZOSTAŁOŚCI Z PROCESU MECHANICZNO-BIOLOGICZNEGO PRZETWARZANIA NIESEGREGOWANYCH (ZMIESZANYCH) ODPADÓW KOMUNALNYCH.

III. INFORMACJE FINANSOWE

- STAN FINANSÓW EZGDK
- DOCHODY BUDŻETOWE ZWIĄZKU
- WYDATKI BUDŻETOWE ZWIĄZKU
- PRZYCHODY I ROZCHODY ZWIĄZKU

IV. INFORMACJE O STANIE MIENIA KOMUNALNEGO

V. INFORMACJA O REALIZACJI POLITYK, PROGRAMÓW I STRATEGII

- POTRZEBY INWESTYCYJNE ZWIĄZANE Z GOSPODAROWANIEM ODPADAMI KOMUNALNYMI.
- EDUKACJA EKOLOGICZNA
- ZESTAWIENIE DANYCH ILOŚCIOWYCH NIEZBĘDNYCH DO WYLICZENIA POZIOMÓW
- LICZBA WŁAŚCICIELI NIERUCHOMOŚCI, KTÓRZY NIE ZAWARLI UMOWY W 2023 ROKU, O KTÓREJ MOWA W ART. 6 UST. 1, W IMIENIU KTÓRYCH GMINA POWINNA PODJĄĆ DZIAŁANIA, O KTÓRYCH MOWA W ART. 6 UST. 6-12.

VI. REALIZACJA UCHWAŁ ZGROMADZENIA ZWIĄZKU

VII. ANALIZA KOSZTÓW PONIESIONYCH W ZWIĄZKU Z ODBIERANIEM, TRANSPORTEM, SKŁADOWANIEM I GOSPODAROWANIEM ODPADÓW KOMUNALNYCH (WG STANU NA DZIEŃ 31 GRUDNIA 2023 R.)



EKOLOGICZNY ZWIĄZEK GMIN DORZECZA KOPRZYWIANKI

VIII. PODSUMOWANIE

I WSTĘP

Podstawa prawna

Przedstawiony dokument jest *Raportem o stanie* Ekologicznego Związku Gmin Dorzecza Koprzywianki sporządzonym na podstawie art. 28aa, w związku z art. 73 ust.1 oraz art. 69 ust.3 ustawy z dnia 8 marca 1990 r. o samorządzie gminnym (*Dz. U. z 2024 r., poz. 609 ze zm.*)

Art. 28aa.

1. Wójt co roku do dnia 31 maja przedstawia radzie gminy raport o stanie gminy.
2. Raport obejmuje podsumowanie działalności wójta w roku poprzednim, w szczególności realizację polityk, programów i strategii, uchwał rady gminy i budżetu obywatelskiego.
3. Rada gminy może określić w drodze uchwały szczegółowe wymogi dotyczące raportu.
4. Rada gminy rozpatruje raport, o którym mowa w ust. 1, podczas sesji, na której podejmowana jest uchwała rady gminy w sprawie udzielenia lub nieudzielenia absolutorium wójtowi. Raport rozpatrywany jest w pierwszej kolejności. Nad przedstawionym raportem o stanie gminy przeprowadza się debatę.
5. W debacie nad raportem o stanie gminy radni zabierają głos bez ograniczeń czasowych.
6. W debacie nad raportem o stanie gminy mieszkańcy gminy mogą zabierać głos.
7. Mieszkaniec, który chciałby zabrać głos w trybie określonym w ust. 6, składa do przewodniczącego rady pisemne zgłoszenie, poparte podpisami:
 - 1) w gminie do 20 000 mieszkańców - co najmniej 20 osób;
 - 2) w gminie powyżej 20 000 mieszkańców - co najmniej 50 osób.



8. Zgłoszenie składa się najpóźniej w dniu poprzedzającym dzień, na który zwołana została sesja, podczas której ma być przedstawiany raport o stanie gminy. Mieszkańcy są dopuszczani do głosu według kolejności otrzymania przez przewodniczącego rady zgłoszenia. Liczba mieszkańców mogących zabrać głos w debacie wynosi 15, chyba że rada postanowi o zwiększeniu tej liczby.

9. Po zakończeniu debaty nad raportem o stanie gminy rada gminy przeprowadza głosowanie nad udzieleniem wójtowi wotum zaufania. Uchwałę o udzieleniu wójtowi wotum zaufania rada gminy podejmuje bezwzględną większością głosów ustawowego składu rady gminy. Niepodjęcie uchwały o udzieleniu wójtowi wotum zaufania jest równoznaczne z podjęciem uchwały o nieudzieleniu wójtowi wotum zaufania.

10. W przypadku nieudzielenia wójtowi wotum zaufania w dwóch kolejnych latach rada gminy może podjąć uchwałę o przeprowadzeniu referendum w sprawie odwołania wójta. Przepisy art. 28a ust. 3 i 5 stosuje się odpowiednio.

II. INFORMACJE OGÓLNE

OGÓLNA CHARAKTERYSTYKA ZWIĄZKU

Potrzeba zjednoczenia działań w kierunku ochrony środowiska całego dorzecza Koprzywianki skłoniła w 1992 r. władze samorządowe do utworzenia Ekologicznego Związku Gmin Dorzecza Koprzywianki.

Członkami Związku oficjalnie zarejestrowanego w rejestrze Związków Międzygminnych 27 kwietnia 1994 r. jest 16 gmin województwa świętokrzyskiego z trzech powiatów: opatowskiego, sandomierskiego, staszowskiego. Są to gminy: Baćkowice, Bogoria, Dwikozy, Iwaniska, Klimontów, Koprzywnica, Lipnik, Łoniów, Obrazów, Opatów, Osiek, Ożarów, Sadowie, Samborzec, Zawichost oraz Miasto Sandomierz.

Łączna powierzchnia Związku zajmuje obszar 1 519 km² a zamieszkuje go ok. 124 458 osób. Siedzibą Związku są Baćkowice, a władze Związku tworzą Wójtowie, Burmistrzowie i Członkowie Rad Gmin wszystkich zrzeszonych 16 gmin.

Organami Związku są:

• Zgromadzenie Związku, jako władza stanowiąca, oraz



Ekologiczny Związek Gmin Dorzecza Koprzywianki

- Zarząd Związku, jako władza wykonawcza.

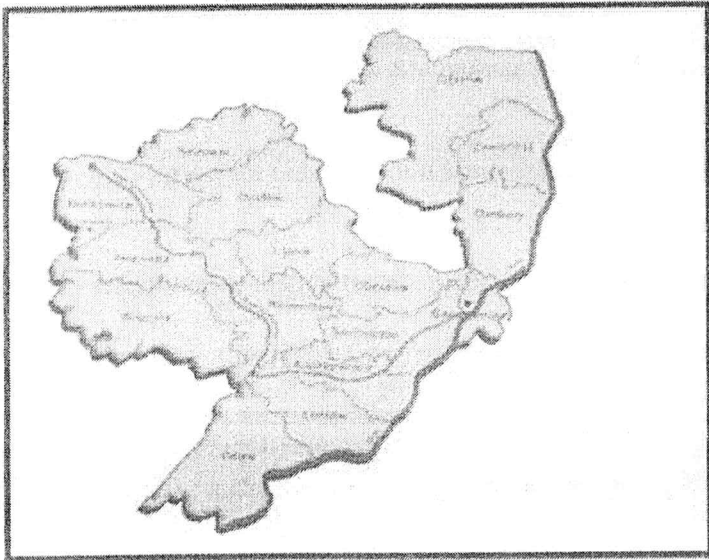
Zadaniem Związku jest ochrona i kształtowanie naturalnego środowiska dorzecza Koprzywianki.

Związek podejmuje wspólne działania w zakresie:

- ochrony wód, ziemi i powietrza oraz krajobrazu, będących bazą dla rekreacji i turystyki,
- pozyskiwania środków i pomocy w realizacji inwestycji ekologicznych,
- ukierunkowania rozwoju gospodarczego zrzeszonych gmin w oparciu o naturalne walory przyrodnicze,
- planowanie i wykonywanie zadań publicznych w zakresie wspólnej polityki zaopatrzenia w wodę i gospodarki ściekami oraz tworzenia warunków niezbędnych do utrzymania porządku i czystości w rozumieniu ustawy z dnia 13 września 1996 r. o utrzymaniu czystości i porządku na terenach gmin będących uczestnikami Związku w dziedzinie gospodarki odpadami komunalnymi. Związek umożliwia wymianę doświadczeń w realizacji zadań komunalnych, reprezentuje wspólne interesy gmin, szczególnie w zakresie zadań związanych z ekologią, a także inicjuje i wspiera indywidualne przedsięwzięcia gmin w tym kierunku.

Realizacja tak szerokiego programu zakrojona jest na wiele lat. 6 marca 2013 samorzady wprowadziły zmiany w statucie Związku dostosowując go do wymagań ustawy z dnia 13 września 1996 r o utrzymaniu czystości i porządku w gminach dodając uprawnień umożliwiających Ekologicznemu Związkowi Gmin Dorzecza Koprzywianki skuteczne gospodarowanie odpadami komunalnymi. Gmina Ożarów oraz Miasto Sandomierz należące do EZGDK nie przekazały Związkowi swoich obowiązków dotyczących gospodarowania odpadami komunalnymi. Natomiast Gmina Opatów i Zawichost swoje obowiązki w zakresie gospodarki odpadami przekazały od 1 stycznia 2020 r.





Rys nr 1. Mapa obszaru EZGDK.

***SYSTEM GOSPODAROWANIA ODPADAMI KOMUNALNYMI NA TERENIE GMIN NALEŻĄCYCH DO
EKOLOGICZNEGO ZWIĄZKU GMIN DORZECZA KOPRZYWIANKI***

Systemem gospodarowania odpadami komunalnymi na terenie 12 gmin: Baćkowice, Bogoria, Dwikozy, Iwaniska, Klimontów, Koprzywnica, Lipnik, Łoniów, Obrazów, Opatów, Osiek, Sadowie, oraz Samborzec zostały objęte od 1 lipca 2013 r. nieruchomości zamieszkałe oraz nieruchomości, na których nie zamieszkują mieszkańcy a powstają odpady komunalne. Od 1 stycznia 2020 r. systemem gospodarowania odpadami komunalnymi zostały dodatkowo objęte gminy: Opatów i Zawichost.


Zgodnie z ustawą o utrzymaniu czystości i porządku w gminach w okresie od 01.01.2023 r. do 31.12.2023 r. odbiór i transport odpadów komunalnych realizowany był przez podmioty wyłonione w trybie postępowania przetargowego:

- na terenie gmin: Baćkowice, Bogoria, Miasta i Gminy Iwaniska, Miasta i Gminy Klimontów, Miasta i Gminy Koprzywnica, Lipnik, Łoniów, Obrazów oraz Sadowie wyłoniony został wykonawca: Międzygminny Zakład Gospodarki Odpadami Komunalnymi Sp. z o.o., Janczyce 50, 27-552 Baćkowice.



EKOLOGICZNY ZWIĄZEK GMIN DORZECZA KOPRZYWIANKI

- na terenie gmin: Dwikozy, Samborzec, Miasta i Gminy Osiek wyłoniony został wykonawca: Bioselekt Sp. z o.o. ul. Klasztorna 37, 26-035 Raków,
- na terenie Miasta i Gminy Opatów wyłoniony został wykonawca: Przedsiębiorstwo Handlowo-Usługowe „Zieliński” Zbigniew Zieliński ul. Klasztorna 27A, 26-035 Raków,
- na terenie Miasta i Gminy Zawichost wyłoniony został wykonawca: Remondis Sp. z o. o. Oddział w Ostrowcu Świętokrzyskim ul. Antoniego Hedy ps „Szary” 13a, 27-400 Ostrowiec Świętokrzyski.



Rys.2. Pojazdy Międzygminnego Zakładu Gospodarki Odpadami Komunalnymi, służące do odbioru i transportu odpadów komunalnych.

Od 1 stycznia 2021 roku weszła w życie nowelizacja ustawy o utrzymaniu czystości i porządku w gminach, wprowadzająca szereg zmian w dotychczasowym systemie gospodarki odpadami komunalnymi. Istotnym elementem zmiany jest art. 5 ust. 1 pkt 3. tejże ustawy obligujący wszystkich właścicieli nieruchomości zarówno zamieszkałych jak i niezamieszkałych (firmy, instytucje) do zbierania i oddawania odpadów komunalnych w sposób selektywny.

Konieczność przystosowania funkcjonowania systemu odbioru odpadów do obowiązujących przepisów prawa, zobligowała Związek do odbioru każdej frakcji odpadów oddzielnie (szkło, papier, metale i tworzywa sztuczne, odpady zmieszane - resztkowe, bioodpady, odpady wielkogabarytowe oraz zużyty sprzęt elektryczny i elektroniczny), zmianę sposobu naliczania opłaty za gospodarowanie odpadami komunalnymi, a tym samym podjęcia uchwał:

- Nr XIII/74/2020 Zgromadzenia Ekologicznego Związku Gmin Dorzecza Koprzywianki z dnia 14 października 2020 roku w sprawie wyboru metody ustalenia opłaty za gospodarowanie odpadami komunalnymi oraz ustalenia wysokości tej opłaty i ustalenia stawek opłat za pojemniki (Dz. U. Województwa Świętokrzyskiego 2020r., poz. 3961).



- Nr XIX/97/2021 Zgromadzenia Ekologicznego Związku Gmin Dorzecza Koprzywianki z dnia 10 grudnia 2021 r. zmieniająca uchwałę w sprawie wyboru metody ustalenia opłaty za gospodarowanie odpadami komunalnymi oraz ustalenia wysokości tej opłaty i ustalenia stawek opłat za pojemniki (Dz. U. Województwa Świętokrzyskiego 2021r., poz. 4454).

W wyżej wymienionych uchwałach Zgromadzenia Ekologicznego Związku Gmin Dorzecza Koprzywianki przyjęło:

- dla nieruchomości zamieszkałych opłatę naliczaną w oparciu o liczbę mieszkańców zamieszkujących daną nieruchomość, natomiast dla nieruchomości niezamieszkałych obowiązek ponoszenia opłaty nie tylko za odpady niesegregowane (zmieszane), ale za każdy pojemnik lub worek odpadów segregowanych, który należy dostosować do ilości i rodzaju wytworzonych odpadów.

Stawka opłaty za osobę zamieszkującą	Stawka opłaty za osobę zamieszkującą z ulgą w przypadku posiadania kompostownika przydomowego i kompostowania w nim bioodpadów
20,00 zł	18,00 zł

Tabela nr 1 Obowiązujące stawki za odpady dla nieruchomości zamieszkałych.

POJEMNOŚĆ POJEMNIKA/WORKA	STAWKA OPŁATY ZA POJEMNIK/WOREK Odpady segregowane
Pojemnik 120 l	14,00 zł
Pojemnik 240 l	28,00 zł
Pojemnik 1 100 l	128,33 zł
Pojemnik 2 200 l	256,67 zł
Pojemnik 7 000 l	816,67 zł
Worek 120 l	14,00 zł

Tabela nr 2 Obowiązujące stawki za pojemnik/worek dla nieruchomości niezamieszkałych.



Na wysokość opłaty miały wpływ:

- Zmiany sposobu odbierania odpadów, (każda frakcja oddzielnie, wyodrębnienie bioodpadów);
- Wzrost kosztów składowania odpadów,
- Wzrost kosztów zakupu paliwa,
- Wzrost kosztów zakupu energii elektrycznej,
- Wzrost płacy minimalnej,
- Dostosowanie sortowni do wymogów BAT,
- Ograniczony zbyt surowców wtórnych,

W zamian za uiszczaną opłatę mieszkańcy mogą bez ograniczeń oddawać następujące frakcje odpadów:

- odpady selektywnie gromadzone z papieru i tektury;
- odpady selektywnie gromadzone szklane;
- odpady selektywnie gromadzone z tworzyw sztucznych, metalowe, wielomateriałowe,
- popiołów pochodzących z gospodarstw domowych,
- odpady wielkogabarytowe,
- odpady niebezpieczne, a w tym: przeterminowane leki, chemikalia, zużyte baterie i akumulatory, zużyty sprzęt elektryczny i elektroniczny itp.,
- ponadto oddzielono strumień bioodpadów od strumienia odpadów zmieszanych, jeśli mieszkaniec nieruchomości zamieszkałej zabudowanej budynkiem jednorodzinny nie korzysta z ulgi za kompostowanie bioodpadów w przydomowym kompostowniku, może oddać każdą ilość odpadów ulegających biodegradacji, w tym odpadów opakowaniowych ulegających biodegradacji i odpady zielone, limitem objęte jest np. : oddanie zużytych opon, odpadów budowlanych i rozbiórkowych.

Naliczenie opłaty z nieruchomości niezamieszkałych, na których powstają odpady komunalne odbywa się zgodnie z art. 6j ust. 3 stanowi iloczyn zadeklarowanej liczby pojemników lub worków, przeznaczonych do zbierania odpadów komunalnych powstających na danej nieruchomości, oraz stawki opłaty za gospodarowanie odpadami komunalnymi. Przez zadeklarowaną liczbę pojemników lub worków rozumie się iloczyn liczby pojemników lub worków przeznaczonych do zbierania odpadów komunalnych na terenie nieruchomości oraz liczby ich opróżnień lub odbiorów wynikającej z częstotliwości odbioru odpadów komunalnych.

Obecny kształt przepisów dał możliwość realnego skalkulowania kosztów odbioru i zagospodarowania odpadów komunalnych z nieruchomości niezamieszkałych i ustalenia stawek opłat za zadeklarowany



pojemnik służący do gromadzenia odpadów komunalnych w wysokości zapewniającej pokrycie kosztów odbioru i zagospodarowania tychże odpadów. Ponadto ustawodawca doprecyzował kwestie związane z przystąpieniem i wystąpieniem właścicieli nieruchomości niezamieszkałych z systemu w trakcie trwania umowy na odbiór i zagospodarowania odpadów komunalnych, co pozwoliło na właściwą konstrukcję całego systemu, w tym prawidłowe oszacowanie kosztów usługi. Objęcie systemem wszystkich nieruchomości, zamieszkałych, jak i niezamieszkałych, zapewniło efektywną gospodarkę odpadami komunalnymi na terenie gmin członkowskich związku międzygminnego.

Nadwyżki wyżej wymienionych frakcji oraz pozostałe frakcje odpadów podlegających selektywnej zbiórce mieszkańcy 14 gmin EZGDK przekazują do punktu selektywnego zbierania odpadów komunalnych zlokalizowanego w Janczycach na terenie gminy Baćkowice. Dodatkowo zużyty sprzęt elektryczny i elektroniczny, odpady wielkogabarytowe oraz zużyte opony odbierane są po ich wystawieniu przed posesję raz w roku, z gospodarstw domowych, oraz dwa razy w roku z zabudowie wielorodzinnej, w terminach określonych w harmonogramie odbioru odpadów komunalnych.

Na terenie nieruchomości w zabudowie jednorodzinnej odpady ulegające biodegradacji i odpady zielone właściciel nieruchomości może poddać procesowi kompostowania z przeznaczeniem do własnego wykorzystania kompostu.

Właściciel nieruchomości w tym przypadku ma obowiązek w składanej deklaracji podpisać zobowiązanie, że będzie realizował obowiązek w sposób zgodny z zasadami prawidłowego kompostowania oraz wykorzystywał uzyskany materiał dla własnych potrzeb w sposób nie powodujący uciążliwości dla sąsiednich nieruchomości.

Pozostali właściciele nieruchomości we własnym zakresie mogą dostarczać odpady ulegające biodegradacji i odpady zielone do punktu selektywnej zbiórki odpadów komunalnych.



MOŻLIWOŚĆ PRZETWARZANIA NIESEGREGOWANYCH (ZMIESZANYCH) ODPADÓW KOMUNALNYCH, BIODPADÓW STANOWIĄCYCH ODPADY KOMUNALNE ORAZ PRZEZNACZONYCH DO SKŁADOWANIA POZOSTAŁOŚCI Z SORTOWANIA ODPADÓW KOMUNALNYCH I POZOSTAŁOŚCI Z PROCESU MECHANICZNO-BIOLOGICZNEGO PRZETWARZANIA NIESEGREGOWANYCH (ZMIESZANYCH) ODPADÓW KOMUNALNYCH.

Niesegregowane (zmieszane) odpady komunalne odbierane od właścicieli nieruchomości z terenu Ekologicznego Związku Gmin Dorzecza Koprzywianki dostarczane były przez podmioty odbierające odpady do instalacji komunalnych.

Łącznie w 2023 r. odebrano i przekazano do instalacji komunalnych 13 708,41 Mg niesegregowanych (zmieszanych) odpadów komunalnych.

Cały strumień niesegregowanych (zmieszanych) odpadów komunalnych był przetwarzany w następujących instalacjach:

Lp.	Nazwa instalacji	20 01 03 niesegregowane (zmieszane) odpady komunalne
1	Instalacja do mechaniczno-biologicznego przetwarzania odpadów komunalnych – MZGOK sp. z o.o. Janczyce 50	13 706,09 Mg
2	Instalacja do mechaniczno-biologicznego przetwarzania odpadów komunalnych w Rzędowie	2,32 Mg
	Razem	13 708,41 Mg

Moc przerobowa instalacji komunalnych w Janczycach była wystarczająca do zagospodarowania całego strumienia odpadów komunalnych powstałych na terenie EZGDK. Przekazanie odpadów komunalnych do instalacji w Rzędowie wynikało z odbioru odpadów z nieruchomości niezamieszkałych posiadających umowy indywidualne z podmiotami świadczące usługi odbioru odpadów komunalnych wpisanych do rejestru działalności regulowanej.


W roku 2023 r. z terenu Związku odebrano 374,72 Mg bioodpadów. Odpady biodegradowalne odbierane były od wszystkich nieruchomości niezamieszkałych oraz z nieruchomości zamieszkałych które zadeklarowały w deklaracji brak przydomowego kompostownika. Dodatkowo zgodnie z zapisami Regulaminu utrzymania czystości i porządku na terenie Ekologicznego Związku Gmin Dorzecza



Koprzywianki, odpady biodegradowalne można było nieodpłatnie dostarczać we własnym zakresie do Punktu Selektywnego Zbierania Odpadów Komunalnych w Janczycach. Łącznie w PSZOK zebrano 19,82 Mg bioodpadów.

W 2023 r. przeznaczono do składowania 8 606,1172 Mg pozostałości z sortowania niesegregowanych (zmieszanych) odpadów komunalnych powstałych w procesie mechaniczno-biologicznego przetwarzania odpadów komunalnych :

- 4 017,3452 Mg – odpadów o kodzie 19 12 12
- 4 588,772 Mg – odpadów o kodzie 19 05 99



Rys.3.Hala sortowni w Janczycach z lotu ptaka [<https://mzgok.com.pl/>]



III. INFORMACJE FINANSOWE

STAN FINANSÓW EZGDK

Informacja dotycząca finansów Ekologicznego Związku Gmin Dorzecza Koprzywianki sporządzona została w oparciu o sprawozdania budżetowe za 2023 rok.

Budżet Związku na 2023 rok uchwalony został przez Zgromadzenie Ekologicznego Związku Gmin Dorzecza Koprzywianki uchwałą Nr XXII/110/2023 w dniu 24 stycznia 2023 roku i zamknął się kwotą:

- po stronie dochodów	- 20 101 000,00 zł
- po stronie wydatków	- 20 001 000,00 zł

W ciągu 2023 roku dokonano zmian w budżecie Związku na podstawie uchwał Zgromadzenia Ekologicznego Związku Gmin Dorzecza Koprzywianki:

- Uchwała Nr XXIII/117/2023 z dnia 19 czerwca 2023 roku,
- Uchwała Nr XXIV/119/2023 z dnia 13 grudnia 2023 roku,

Po zmianach budżet Związku zamknął się kwotą:

- po stronie dochodów	- 19 177 574,00 zł
- po stronie wydatków	- 21 894 083,41 zł

Deficyt budżetu Związku w wysokości 2 716 509,41 zł został sfinansowany przychodami pochodzącymi z:

- niewykorzystanych środków pieniężnych na rachunku bieżącym budżetu, wynikających z rozliczenia dochodów i wydatków nimi finansowanych związanych ze szczególnymi zasadami wykonywania budżetu określonych w odrębnych ustawach w kwocie – 2 716 509,41 zł.

DOCHODY

Wykonanie dochodów Związku za 2023 rok wynosi **20 766 623,55 zł** na plan **19 177 574,00 zł**, co stanowi **108,29 %** planu.

W strukturze zrealizowanych dochodów bieżących w 2023 roku największy udział stanowią wpływy z opłat za gospodarowanie odpadami komunalnymi – 91,75 %.



Wpływy z tytułu odsetek od nieterminowych wpłat stanowią – 0,42 % zrealizowanych dochodów bieżących. Inne dochody z pozostałej działalności związanej z gospodarką odpadami w strukturze dochodów bieżących to:

- opłata za wykonanie dodatkowych usług w zakresie odbierania odpadów komunalnych stanowi – 0,39 %

- wpływy z tytułu kosztów upomnień stanowią – 0,32 %,

- wpływy z tytułu czynszu dzierżawnego stanowią – 3,47 %,

- wpływy z tytułu składki członkowskiej stanowią – 1,16 %,

Pozostałe dochody Związku w strukturze dochodów bieżących to:

- odsetki od rachunku bankowego – 2,47 %,

- dotacja z WFOŚiGW w Kielcach – 0,00 %

- opłata produktowa, wpływy z rozliczeń z lat ubiegłych oraz wpływy z różnych dochodów - 0,02 %.

DOCHODY

Wykonanie dochodów przedstawia się następująco:

- wpływy z opłaty za gospodarowanie odpadami komunal.	- 19 054 046,17 zł
- odsetki od nieterminowych wpłat opłaty za gospodarowanie odpadami komunalnymi	- 86 199,60 zł
- wpływy z tytułu wpłaconych kosztów upomnienia	- 66 935,71 zł
- wpływy z opłaty za dodatkowe usługi w zakresie odbierania odpadów komunalnych	- 80 068,00 zł
- składka członkowska za 2023 r.	- 240 000,00 zł
- wpływy z tytułu czynszu dzierżawnego	- 720 000,00 zł
- odsetki od środków pieniężnych na rachunku bankowym	- 513 105,23 zł
- dotacja z WFOŚiGW w Kielcach	- 1 000,00 zł
- wpływy z opłaty produktowej	- 0,21 zł
- wpływy z tytułu z rozliczeń z lat ubiegłych	- 31,48 zł
- wpływy z tytułu kar pieniężnych od osób prawnych	- 2 574,28 zł
- wpływy ze sprzedaży składników majątkowych -	- 42,87 zł



-wpływy z tytułu odszkodowania z PZU za szkodę – 2 620,00 zł

Na dzień 31 grudnia 2023 roku Związek posiada należności wymagalne z tytułu opłaty za gospodarowanie odpadami komunalnymi w wysokości 1 655 532,37 zł oraz z tytułu wykonania dodatkowych usług za odbiór i transport odpadów komunalnych w kwocie 1 900,80 zł.

Do wszystkich dłużników w 2023 roku systematycznie wysyłane są upomnienia – 4 659 sztuki na łączną kwotę 1 104 092,70 zł.

W 2023 roku wystawiano tytuły wykonawcze – 695 sztuk na łączną kwotę – 496 177,31 zł i przekazano do realizacji przez Urzędy Skarbowe.

Wpływy zaległych opłat z tytułu zrealizowanych tytułów wykonawczych przez Urzędy Skarbowe w 2023 roku wyniosły – 373 321,54 zł.

WYDATKI

Wykonanie wydatków za 2023 rok wynosi 16 653 605,15 zł na plan 21 894 083,41 zł, co stanowi 76,06 % planu.

W strukturze wydatków, wydatki bieżące stanowią 100 % w tym wydatki na wynagrodzenia i pochodne stanowią 8,13 % ogółem wykonanych wydatków.

Wykonanie poszczególnych wydatków przedstawia się następująco:

- odsetki od pożyczki	- 16 886,85 zł
- wydatki osobowe niezaliczane do wynagrodzeń (refundacja za okulary korekcyjne)	- 350,00 zł
- wynagrodzenia osobowe pracowników	- 1 057 500,08 zł
- dodatkowe wynagrodzenie roczne,	- 72 428,40 zł
- składka ZUS,	- 184 878,66 zł
- składka FP,	- 22 026,78 zł
- wynagrodzenia bezosobowe z tytułu zawartych umów o dzieło i umów zlecenia,	- 18 000,00 zł
- zakupy materiałów:	- 49 553,97 zł
(zakup nagród w ramach programu edukacji ekologicznej pn. „Zbieramy, segregujemy- XVI edycja – 23 418,36 zł,	



zakup skanera, drukarki, czytnika oraz programu Windows w celu wprowadzenia elektronicznego zarządzania dokumentami – 13 69,00 zł, zasilacz awaryjny w kwocie 3 677,70 zł, zakupiono filtr do wody w kwocie 3 092,00 zł, oraz środki czystości, artykuły spożywcze, paliwo do samochodu służbowego, materiały biurowe, koperty na łączną kwotę 29 552,97 zł),

- zakup energii elektrycznej, wody dla biura Związku, - 12 544,70 zł
- zakup usług remontowych: - 12 272,30 zł
 - (przegląd okresowy i naprawa kserokopiarki, drukarki, samochodu służbowego, serwis kopertownicy i klimatyzacji),
- zakup usług zdrowotnych (badania lekarskie pracowników), - 554,50 zł
- zakup usług pozostałych: - 15 135 829,12 zł
 - (zagospodarowanie odp.komunal. – 8 298 794,57 zł, odbiór i transport odp. komunal. – 6 437 730,53 zł, przesyłki listowe – 168 459,60 zł, usługa serwisowa Technet i Profeko – 74 250,81 zł, za prowadzenie pszok-a – 58 320,00 zł, obsługa prawna – 47 182,80 zł, ogrzewanie CO biura – 29 091,36 zł, doradztwo informatyczne – 7 675,20 zł, abonament za komunikator, obsługa bhp i ppoz., opłata KR D, prowizja bankowa, aktualizacja programów komputerowych i opieka autorska, usługa cateringowa – 14 324,25 zł),
- zakup usług telekomunikacyjnych telefonii komórkowej i stacjonarnej, - 6 606,30 zł
- opłata za czynsz – wynajem pomieszczeń dla biura Związku, - 26 607,96 zł
- delegacja służbowe - 634,80 zł
- różne opłaty i składki: (ubezpieczenie majątku, koszty egzekucyjne), - 6 735,90 zł
- Zakładowy Fundusz Świadczeń Socjalnych, - 26 188,14 zł
- podatek od nieruchomości, - 907,00 zł
- szkolenia pracowników, - 3 099,69 zł



Stan zobowiązań Związku na koniec 2023 roku wynosi – 1 117 704,90 zł.

Związek nie posiada zobowiązań wymagalnych.

W 2023 roku Związek zaplanował wydatki na realizację przedsięwzięcia inwestycyjnego pn. „Montaż instalacji fotowoltaicznych w ZUOK w Janczycach, celem zmniejszenia kosztów działalności firmy” planowanego do realizacji na lata 2023-2024 w kwocie 407 039,50 zł. Ze względu na opóźnienie dostawy paneli fotowoltaicznych spowodowanych konfliktem na Bliskim Wschodzie realizacja inwestycji została przesunięta na 2024 rok.

Na dzień 31 grudnia 2023 roku Związek posiada 7 641 udziałów w MZGOK Sp. z o.o. na kwotę 7 641 000,00 zł i jest 100 % udziałowcem.

Zrealizowane w 2023 roku dochody są wyższe niż wykonane wydatki o kwotę **4 113 018,40 zł.**

Dochody z tytułu gospodarki odpadami komunalnymi w 2023 roku wyniosły **19 054 06,17 zł**, natomiast wydatki związane z funkcjonowaniem systemu gospodarowania odpadami komunalnymi wraz z kosztami obsługi administracyjnej tego systemu wyniosły **16 545 386,39 zł.**

Dochody z tytułu opłaty za gospodarowanie odpadami komunalnymi w 2023 roku są wyższe od poniesionych wydatków na realizację powyższego zadania o kwotę **2 508 659,78 zł.** Niewykorzystane środki pieniężne z tytułu gospodarki odpadami komunalnymi zostaną ujęte w budżecie Związku na 2024 rok z przeznaczeniem na wydatki związane z funkcjonowaniem systemu gospodarowania odpadami komunalnymi .

PRZYCHODY I ROZCHODY

Na dzień 31 grudnia 2023 roku przychody Związku w wysokości 4 932 881,61 zł pochodzące z:

- wolnych środków jako nadwyżki środków pieniężnych na rachunku bieżącym budżetu wynikającej z rozliczeń z lat ubiegłych w wysokości 670 000,00 zł do planowanych przychodów budżetu wprowadzono uchwałą Zgromadzenia EZGDK Nr XXIII/117/2023 z dnia 19 czerwca 2023 roku kwotę 100 000,00 zł,
- niewykorzystanych środków pieniężnych na rachunku bieżącym budżetu, wynikających z rozliczenia dochodów i wydatków nimi finansowanych związanych ze szczególnymi zasadami wykonywania budżetu określonymi w odrębnych ustawach w kwocie 2 716 509,41 zł które zostały wprowadzone do planu



przychodów budżetu uchwałą Nr XXIII/117/2023 z dnia 19 czerwca 2023 roku w kwocie 2 716 509,41 zł,
- nadwyżki z lat ubiegłych, pomniejszonej o niewykorzystane środki pieniężne, o których mowa art. 217
ust. 2 pkt 8 ustawy o finansach publicznych w wysokości 1 546 372,20 zł.

Planowane przychody w kwocie 2 816 507,41 zł zostały przeznaczone na pokrycie deficytu budżetu
Związku w wysokości 2 716 507,41 zł oraz spłatę rat pożyczki w wysokości 100 000,00 zł. W 2023 roku
spłacono raty pożyczki z WFOŚiW w Kielcach w kwocie 100 000,00 zł.

Na dzień 31 grudnia 2023 roku zadłużenie Związku wyniosło 570 000,00 zł.

IV. INFORMACJE O STANIE MIENIA KOMUNALNEGO

Informacja o stanie mienia komunalnego Ekologicznego Związku Gmin Dorzecza Koprzywianki na dzień 31.12.2023 r.

Podstawą prawną przygotowania niniejszej informacji o stanie mienia EZGDK jest art. 267 ust 1 pkt 3
ustawy z dnia 27 sierpnie 2009 r. o finansach publicznych (Dz. U. z 2023 r. poz. 1270 z późn. zm.).

Tabela nr 3. Majątek Ekologicznego Związku Gmin Dorzecza Koprzywianki

Wyszczególnienie	Stan na dzień 31.12.2022 r.	Stan na dzień 31.12.2023 r.	Zmiana wartości	Uwagi
Ogółem majątek trwały	26 964 058,05 zł	26 983 996,75 zł	19 938,70 zł	
<i>I wartości niematerialne i prawne – licencje na programy komputerowe</i>	245 519,45 zł	249 578,45 zł	4 059,00 zł	
<i>II rzeczowe aktywa trwałe</i>	19 077 538,60 zł	19 093 418,30 zł	15 879,70 zł	



Grunty	308 420,36 zł	308 420,36 zł		Grunty położone w m. Marianów gm. Iwaniska – wartość 181 738,68 zł Grunty położone w miejscowości Janczyce – wartość 126 681,68 zł dzierżawione przez MZGOK sp. z o.o. Janczyce
Budynki i lokale	4 579 645,00 zł	4 579 645,00 zł		Dzierżawione przez MZGOK sp. z o.o. Janczyce
Obiekty inżynierii lądowej	2 620 689,66 zł	2 620 689,66 zł		Dzierżawione przez MZGOK sp. z o.o. Janczyce
Maszyny, urządzenia i aparaty ogólnego zastosowania	126 520,75 zł	126 520,75 zł		
Urządzenia techniczne i maszyny specjalistyczne	11 133 327,00 zł	11 133 327,00 zł		Dzierżawione przez MZGOK sp. z o.o. Janczyce
Środki transportu	79 800,00 zł	79 800,00 zł		
Pozostałe środki trwałe	229 135,83 zł	229 135,83 zł	15 879,70 zł	Zakup wyposażenia
<i>Długoterminowe aktywa finansowe</i>	<i>7 641 000,00 zł</i>	<i>7 641 000,00 zł</i>		
- udziały w formie niepieniężnej	6 499 562,09 zł	6 499 562,09 zł		
- udziały w formie pieniężnej	1 141 437,91 zł	1 141 437,91 zł		



Związek jest właścicielem gruntów położonych w:

- Janczycach : dz. Nr 346, 348, 349, 345, 347, 392/1, 392/2/, 391/1 o łącznej powierzchni – **4,2883 ha** o wartości -- **126 681,68 zł**
- Marianowie: dz. Nr 1, 2, 3, 4, 5, 6 o łącznej powierzchni **3,99 ha** o wartości – **181 738,68 zł** .

Łącznie EZGDK jest właścicielem gruntów o powierzchni **8,2783 ha**, o wartości **308 420,36 zł**.

Zarząd Związku w 2015 roku wydzierżawił Międzygminnemu Zakładowi Gospodarki Odpadami Komunalnymi Sp. z o.o. w Janczycach nieruchomości, maszyny, urządzenia, pojemniki i kontenery łączną kwotę 18 460 343,34 zł.

Z tytułu dzierżawy w 2023 roku Związek uzyskał dochody w wysokości 720 000,00 zł.

W stosunku do roku 2022 wartość środków trwałych ogółem zwiększyła się o kwotę 19 938,70 zł.

W 2023 roku dokonano zakupu środków trwałych na kwotę 15 879,70 zł:

- 1) zakupiono filtr do wody na kwotę ogółem 3 092,00 zł,
- 2) zakupiono drukarkę, skaner i czytnik na potrzeby wprowadzenia elektronicznego zarządzania dokumentami na kwotę 9 110,00 zł,
- 3) zakupiono zasilacz awaryjny UPS Cover CORE ONE 3K na kwotę 3 677,70 zł.

W 2023 roku zakupiono oprogramowanie Windows Serwer Standard na potrzeby wprowadzenia EZD na kwotę 4 059,00 zł. Na dzień 31 grudnia 2023 roku EZGDK posiada 7 641 udziałów o wartości 7 641 000,00 zł w spółce MZGOK sp. Z o.o. Janczyce, której jest 100 % udziałowcem.

V. INFORMACJA O REALIZACJI POLITYK, PROGRAMÓW I STRATEGII

POTRZEBY INWESTYCYJNE ZWIĄZANE Z GOSPODAROWANIEM ODPADAMI KOMUNALNYMI.

Rozszerzenie zadań, które Związek realizuje oraz duża dynamika zmian w zakresie przepisów prawnych w zakresie ochrony środowiska i gospodarki wodnej powoduje potrzebę nowych zadań inwestycyjnych. Analiza otoczenia w zakresie systemu gospodarowania odpadami komunalnymi wykazała, iż na terenie Zakładu Utylizacji Odpadów Komunalnych w Janczycach zarządzanego przez



MZGOK Sp. z o.o. gdzie Związek jest 100 % udziałowcem istnieje potrzeba inwestycyjna w postaci dziewięciu zadań:

- 1) „Zakup gruntów pod rozbudowę ZUOK Janczyce”,
- 2) „Budowa ścian oddzielenia pożarowego na terenie Zakładu Utylizacji Odpadów Komunalnych w Janczycach”,
- 3) „Budowa instalacji tryskaczowej suchej podstropowej wraz ze zbiornikiem zapasu wody ppoż. oraz pompownią ppoż. w budynku sortowni odpadów w Janczycach (hała o powierzchni ok. 2 400m²)”,
- 4) „Budowa oczyszczalni odcieków z składowiska i kompostowni wykorzystująca technologię odwróconej osmozy”,
- 5) „Budowa nowych magazynów odpadów na surowce wtórne zgodnie z przepisami w zakresie ochrony przeciwpożarowej”,
- 6) „Budowa bazy-magazynowo transportowej”
- 7) "Budowa kwatery składowania odpadów"
- 8) "Budowa PSZOK",
- 9) "Modernizacja instalacji biologicznego przetwarzania odpadów - budowa instalacji do fermentacji odpadów" – realizacja zadania w przypadku dofinansowania co najmniej na poziomie 85 % w formie dotacji.

Planowany termin realizacji inwestycji to lata 2024-2029.

W ramach dofinansowania z programu Polski Ład Związek realizował zadanie inwestycyjne pn. "Montaż instalacji fotowoltaicznych w Zakładzie Utylizacji Odpadów Komunalnych w Janczycach, celem zmniejszenia kosztów działalności firmy". Dzięki uruchomieniu instalacji pv zostanie wyprodukowane ok. 500 MWh energii elektrycznej ze źródeł odnawialnych co przyczyni się do zahamowania kosztów wzrostu cen energii elektrycznej i jej dystrybucji. Realizacja inwestycji spowoduje również redukcję emisji gazów cieplarnianych, co przyczyni się do zmniejszenia degradacji środowiska naturalnego i będzie przeciwdziałać zmianom klimatu.



EDUKACJA EKOLOGICZNA

W roku szkolnym 2023/2024 już po raz kolejny Ekologiczny Związek Gmin Dorzecza Koprzywianki organizuje - programu edukacji ekologicznej dotyczący ochrony środowiska prowadzony na terenie Ekologicznego Związku Gmin Dorzecza Koprzywianki pn. „Zbieramy, segregujemy, przetwarzamy odpady i chronimy nasze środowisko” XVI edycja, adresowany jest do szkół podstawowych w miastach i gminach należących do Ekologicznego Związku Gmin Dorzecza Koprzywianki.

Program edukacyjny jest realizowany w 16 gminach należących do Ekologicznego Związku Gmin Dorzecza Koprzywianki. Są to następujące gminy: Baćkowice, Bogoria, Dwikozy, Iwaniska, Klimontów, Koprzywnica, Lipnik, Łoniów, Obrazów, Ożarów, Opatów, Osiek, Sadowie, Samborzec, Sandomierz i Zawichost, leżące w powiatach: opatowskim, sandomierskim, staszowskim. Program odbywa się w 44 Szkołach Podstawowych. Łączna ilość dzieci uczestniczących w programie z w/w szkołach wyniesie ok 5 200 osób. (Co rocznie zgłasza się od 42-48 szkół).

Forma przeprowadzenia programu XVI edycji w szkołach:

1. **Konkurs plastyczny - Hasło: „O czyste powietrze dbamy – ze smogiem wygramy”**
2. **Konkurs wiedzy na temat: „Smog - co to jest, jak powstaje i jakie są jego skutki?”**
3. **Konkurs na opracowanie ulotki informacyjnej - Hasło: „Smog albo zdrowie. Nie truj siebie i innych”**
4. **Konkurs na: „Zbiórkę zużytych baterii”.**

Dodatkowo w ramach programu edukacyjnego w szkołach organizowane są: konkursy plastyczne, konkursy literackie i konkursy piosenki, apele, gazetki szkolne, obchody Dnia Ziemi, akcje Sprzątania Świata, rozwieszanie plakatów i haseł ekologicznych, konkursy na wykonanie ubrań z surowców wtórnych, wykonywanie zabawek z surowców wtórnych, happeningi uliczne, tworzenie plakatów o zasadach segregacji, sprawdziany wiedzy i wrażliwości ekologicznej, organizowanie gier i zagadek, konkursy wiedzy ekologicznej, turnieje, sadzenie drzew, krzewów ozdobnych, inscenizacje, organizowanie kół i warsztatów ekologicznych i wycieczki ekologiczne.

Realizowaną tematyką w szkołach podczas XVI edycji programu edukacyjnego jest:

- zwrócenie uwagi na problem odpadów komunalnych i niebezpiecznych powstających w
-



Ekologiczny Związek Gmin Dorzecza Koprzywianki

gospodarstwach domowych,

- utrwalanie i poszerzanie wiadomości na temat prawidłowych zasad segregacji odpadów,
- podniesienie świadomości ekologicznej z zakresu ochrony powietrza i problematyki związanej z zanieczyszczeniem powietrza jakim jest smog,
- uświadamianie jaki wpływ na zdrowie i życie człowieka ma smog,
- kształtowanie poczucia odpowiedzialności za środowisko naturalne, w szczególności za czyste powietrze, utrwalenie wśród uczniów nawyku zbierania zużytych baterii oraz przekazywania ich uprawnionym podmiotom prowadzącym punkty zbiórki i punkty odbioru baterii,
- kształtowanie postaw proekologicznych.

Głównymi założeniami programu realizowanymi w szkołach są:

- informowania dzieci i młodzieży o problemach i zasadach prawidłowego gospodarowania odpadami komunalnymi, a w szczególności selektywnego zbierania odpadów komunalnych,
- przybliżenia problemu smogu, jego przyczyn i konsekwencji,
- identyfikowania źródeł zanieczyszczenia powietrza oraz poznanie sposobów zapobiegania zanieczyszczeniom powietrza,
- uświadomienia konieczności podejmowania działań antysmogowych,
- zachęcania do podejmowania praktycznych działań na rzecz ochrony środowiska naturalnego,
- przybliżania i uświadamiania dzieciom i młodzieży wagi problemów ekologicznych.

Wszystkie przeprowadzone działania edukacyjne w programie edukacyjnym pn. „Zbieramy, segregujemy, przetwarzamy odpady i chronimy nasze środowisko”, mają na celu kształtowanie proekologicznych postaw wśród uczniów oraz pogłębianie wiedzy z wybranych dziedzin ekologii i ochrony środowiska. Uczniowie wdrażają się do podejmowania aktywnych działań indywidualnych i grupowych na rzecz poprawy stanu środowiska.

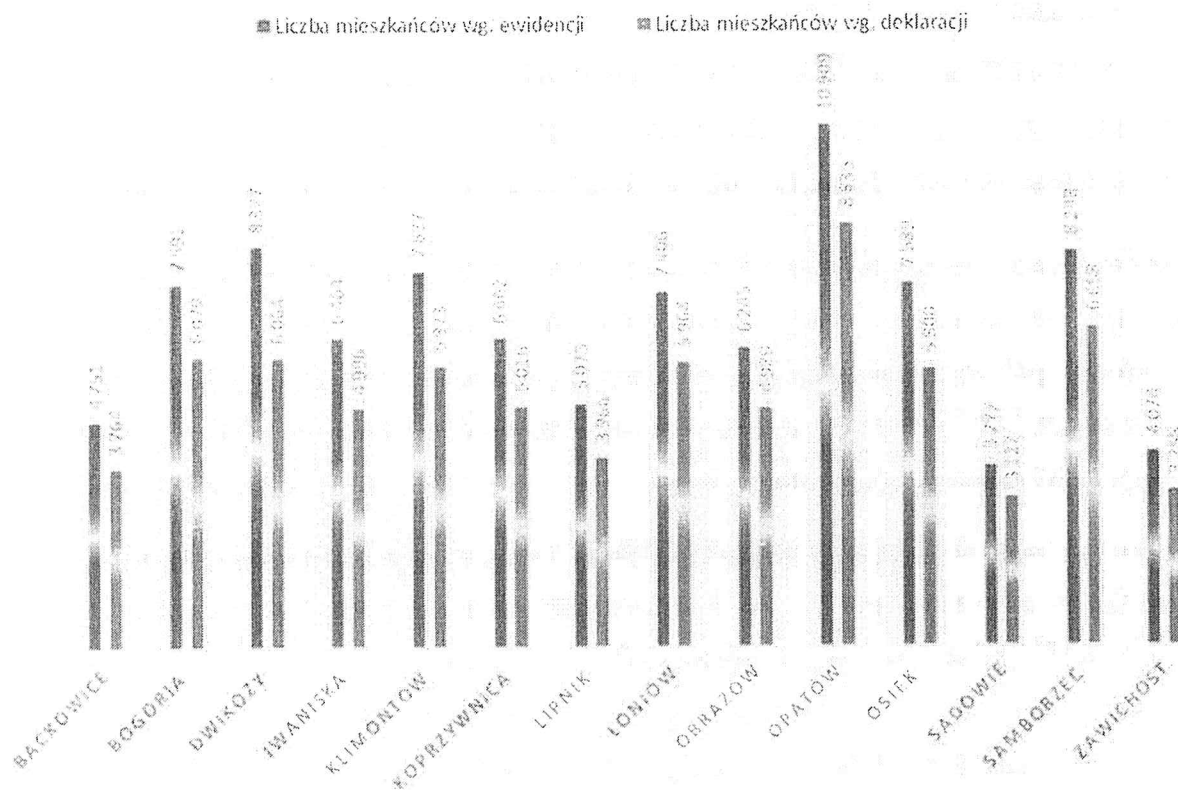
Prowadzenie edukacji ekologicznej wśród dzieci i młodzieży to najważniejszy segment działań edukacyjnych. Szkoła Podstawowa to znakomite miejsce do prowadzenia zajęć z edukacji ekologicznej. Dzieci w tym wieku są ciekawe świata, spostrzegawcze, chłonne wiedzy. Wyniesiona wiedza jest sukcesywnie przenoszona przez dzieci do gospodarstw domowych i prywatnego życia mieszkańców. Realizacja kluczowych celów programu poprzez wspólne akcje, współpracę w zespole,



przyczyniała się do podniesienia świadomości ekologicznej uczniów. Pozwoliła na promocję codziennych zachowań, postaw, działań proekologicznych w szczególności przeciwdziałaniu degradacji środowiska oraz upowszechnianiu wszechstronnych działań sprzyjających ochronie środowiska. Program edukacyjny kształtował odbiorców jak zmieniać swoje codzienne przyzwyczajenia z korzyścią dla środowiska naturalnego, a tym samym propagował ekologiczny styl życia.

ZESTAWIENIE DANYCH ILOŚCIOWYCH NIEZBĘDNYCH DO WYLICZENIA POZIOMÓW

Zgodnie z danymi pochodzącymi z rejestru mieszkańców liczba mieszkańców obszaru EZGDK na koniec 2023 r. wynosiła 94 805 osób. Zgodnie z danymi pochodzącymi ze złożonych przez właścicieli nieruchomości deklaracji o wysokości opłaty za gospodarowanie odpadami komunalnymi liczba mieszkańców obszaru EZGDK na koniec 2023 r. wynosiła 74 384 osoby. Szczegółowe informacje z podziałem na gminy przedstawia wykres nr 1.



Wykres nr 1. Liczba mieszkańców wg. rejestru oraz wg. deklaracji.



RODZAJE ORAZ ILOŚĆ ODPADÓW KOMUNALNYCH ZEBRANYCH Z TERENU GMIN.

W 2023 roku z terenu Ekologicznego Związku Gmin Dorzecza Koprzywianki zebrano 19 113,842 Mg odpadów. Poniżej przedstawiono tabelę w której wykazano masę poszczególnych rodzajów odpadów odebranych z całego terenu EZGDK (bez PSZOK).


Tabela nr 4. Informacja o sposobie zagospodarowania odebranych odpadów komunalnych.

Kod odpadów	Rodzaj odpadów	Masa odebranych odpadów [Mg]
200301	niesegregowane (zmieszane) odpady komunalne	13708,59
150106	zmieszane odpady opakowaniowe	2270,40
200101	papier	209,40
200102	szkło	1197,95
160103	opony	370,60
200123	urządzenia zawierające freony	41,76
200133	baterie	0,42
200135	Zużyte urządzenia elektryczne	26,74
200136	Zużyte urządzenia elektryczne i elektroniczne inne	56,80
200307	odpady wielkogabarytowe	739,94



200201	odpady ulegające biodegradacji	374,72
170107	gruz	0,00
150107	szkło	2,79
150101	opakowania z papieru i tektury	30,94
150102	opakowania z tworzyw sztucznych	2,81
200399	odpady komunalne niewymienione w innych podgrupach	79,98

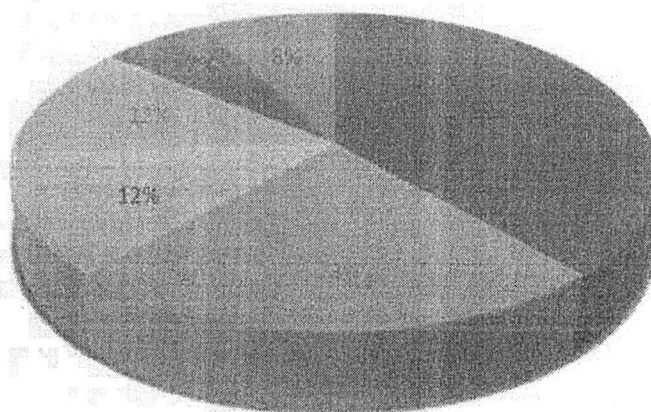
Wykres nr 2. Procentowy udział poszczególnych frakcji odpadów w ogólnej masie odebranych odpadów z terenu EZGDK.



- niesegregowane (zmeszane) odpady komunalne 72%
- zmieszane odpady opakowaniowe 12%
- pozostałe 16%



Wykres nr 3. Pozostałe 16 % (odpady z powyższego wycinka wykresu) - z wyszczególnieniem poszczególnych frakcji odpadów



■ szkło 38%

■ zużyte opony 12%

■ odpady wielkogabarytowe 24 %

■ papier i tektura 7%

■ odpady ulegające biodegradacji 12,0%

■ pozostałe 8%

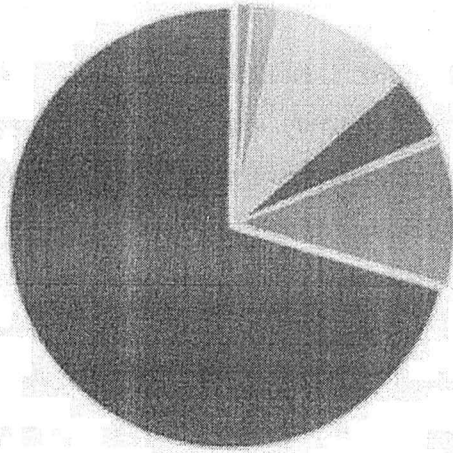


Tabela nr 5. Ilość odpadów przywiezionych w 2023 roku do Punktu Selektywnej Zbiórki Odpadów Komunalnych w Janczycach

Adres punktu	Kod odpadów ⁶⁾	Rodzaj odpadów ⁶⁾	Masa zebranych odpadów komunalnych ⁷⁾ [Mg]
	15 01 01	Opakowania z papieru i tektury	2,02
	15 01 02	Opakowania z tworzyw sztucznych	4,0
	15 01 10	Opakowania zawierające pozostałości substancji niebezpiecznych lub nimi zanieczyszczone	0,4
	16 01 03	Zużyte opony	18,60
	17 01 07	Zmieszane odpady z betonu, gruzu ceglanego, odpadów materiałowych ceramicznych i elementów wyposażenia inne niż wymienione w 17 01 06	9,08
	20 01 35*	zużyte urządzenia elektryczne i elektroniczne inne niż wymienione w 20 01 21 i 20 01 23 zawierające niebezpieczne składniki	0,04
	20 01 33	Baterie i akumulatory łącznie z bateriami i akumulatorami wymienionymi w 16 06 01, 16 06 02 lub 16 0	0,2
	20 01 36	Zużyte urządzenia elektryczne i elektroniczne inne niż wymienione w 20 01 21, 20 01 23 i 20 01 35	0,48
	20 02 01	Odpady ulegające biodegradacji	19,82
	20 03 07	Odpady wielkogabarytowe	131,12



Wykres nr 4. Odpady PSZOK



- Opakowania z papieru i tektury
- Opakowania z tworzyw sztucznych
- Opakowania zawierające pozostałości substancji niebezpiecznych lub nimi zanieczyszczone
- Zużyte opony

- Zmieszane odpady z betonu, gruzu ceglanego, odpadów ceramicznych i elementów wyposażenia inne niż wymienione w 17 01 06
- Zużyte urządzenia elektryczne i elektroniczne inne niż wymienione w 20 01 21 i 20 01 23 zawierające niebezpieczne składniki
- Baterie i akumulatory łącznie z bateriami i akumulatorami wymienionymi w 16 06 01, 16 06 02 lub 16 0
- Zużyte urządzenia elektryczne i elektroniczne inne niż wymienione w 20 01 21, 20 01 23 i 20 01 35
- Odpady ulegające biodegradacji

- Odpady wielkogabarytowe



UZYSKANE POZIOMO PRZYGOTOWANIA DO PONOWNEGO UŻYCIA I RECYKLINGU ODPADÓW KOMUNALNYCH

Odpady komunalne to odpady powstające w gospodarstwach domowych oraz odpady pochodzące od innych wytwórców odpadów, które ze względu na swój charakter i skład są podobne do odpadów z gospodarstw domowych, w szczególności niesegregowane odpady komunalne i odpady selektywnie zebrane:

- z gospodarstw domowych, w tym papier i tektura, szkło, metale, tworzywa sztuczne, bioodpady, drewno, tekstylia, opakowania, zużyty sprzęt elektryczny i elektroniczny, zużyte baterie i akumulatory oraz odpady wielkogabarytowe, w tym materace i meble, oraz
- ze źródeł innych niż gospodarstwa domowe, jeżeli odpady te są podobne pod względem charakteru i składu do odpadów z gospodarstw domowych przy czym odpady komunalne nie obejmują odpadów z produkcji, rolnictwa, leśnictwa, rybołówstwa, zbiorników bezodpływowych, sieci kanalizacyjnej oraz z oczyszczalni ścieków, w tym osadów ściekowych, pojazdów wycofanych z eksploatacji oraz odpadów budowlanych i rozbiórkowych.

Recykling – rozumie się przez to odzysk, w ramach którego odpady są ponownie przetwarzane na produkty, materiały lub substancje wykorzystywane w pierwotnym celu lub innych celach; obejmuje to ponowne przetwarzanie materiału organicznego, ale nie obejmuje odzysku energii i ponownego przetwarzania na materiały, które mają być wykorzystane jako paliwa lub do celów wypełniania wyrobisk (art.2 ust.1 pkt.23 ustawy o odpadach).

Odzysk – to jakikolwiek proces, którego głównym wynikiem jest to, aby odpady służyły użytecznemu zastosowaniu przez zastąpienie innych materiałów, które w przeciwnym przypadku zostałyby użyte do spełnienia danej funkcji, lub w wyniku którego odpady są przygotowywane do spełnienia takiej funkcji w danym zakładzie lub ogólnie w gospodarce (art.2 ust.1 pkt.14 ustawy o odpadach). Przykładem odzysku może być wykorzystanie gruzu ceglanego do utwardzania terenu.

Każdy recykling jest odzyskiem, ale nie każdy odzysk jest recyklingiem.

Przygotowanie do ponownego użycia – rozumie się przez to odzysk polegający na sprawdzeniu, czyszczeniu lub naprawie, w ramach którego produkty lub części produktów, które wcześniej stały się



odpadami, są przygotowane do tego, aby mogły być ponownie wykorzystywane bez jakichkolwiek innych czynności wstępnego przetwarzania.

Zgodnie z ustawą z dnia 13 września 1996r. o utrzymaniu czystości i porządku w gminach gminy zobowiązane są osiągnąć poziom przygotowania do ponownego użycia i recyklingu odpadów komunalnych w wysokości co najmniej:

- 1) 20% wagowo – za rok 2021;
- 2) 25% wagowo – za rok 2022;
- 3) 35% wagowo – za rok 2023;
- 4) 45% wagowo – za rok 2024;
- 5) 55% wagowo – za rok 2025;
- 6) 56% wagowo – za rok 2026;
- 7) 57% wagowo – za rok 2027;
- 8) 58% wagowo – za rok 2028;
- 9) 59% wagowo – za rok 2029;
- 10) 60% wagowo – za rok 2030;
- 11) 61% wagowo – za rok 2031;
- 12) 62% wagowo – za rok 2032;
- 13) 63% wagowo – za rok 2033;
- 14) 64% wagowo – za rok 2034;
- 15) 65% wagowo – za rok 2035 i za każdy kolejny rok



Wykres nr 5. Poziomy przygotowania do ponownego użycia i recyklingu odpadów komunalnych, który ma obowiązek osiągnąć gmina w latach 2021-2035 (%).

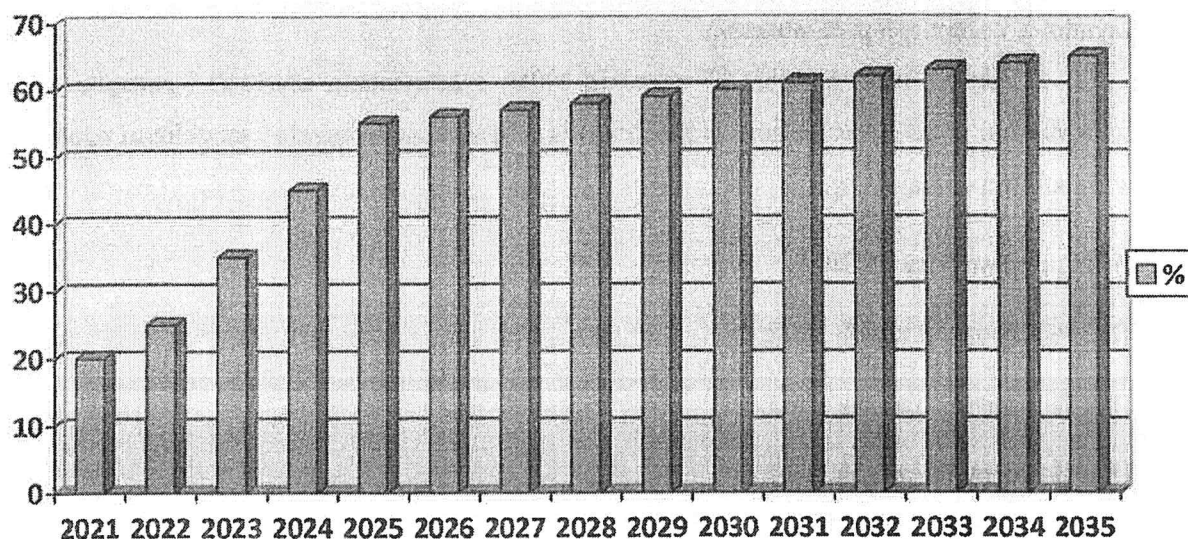


Tabela nr 6. Osiągnięty poziomy recyklingu.

2023 rok GMINA	Osiągnięty poziom recyklingu, przygotowania do ponownego użycia w poszczególnych gminach [%]	Osiągnięty poziom recyklingu, przygotowania do ponownego użycia ogółem dla Ekologicznego Związku Gmin Dorzecza Koprzywianki [%]
Baćkowice	39,55	42,17
Bogoria	43,93	
Iwaniska	45,85	
Dwikozy	40,80	
Lipnik	42,46	
Klimontów	42,33	
Obrazów	41,98	
Koprzywnica	41,65	
Łoniów	44,49	
Samorzec	48,12	
Sadowie	44,06	
Osiek	48,83	



Opatów	33,96	
Zawichost	40,35	

MASA ODPADÓW KOMUNALNYCH WYTWORZONYCH NA TERENIE GMINY PRZEKAZANYCH DO TERMICZNEGO PRZEKSZTAŁCENIA ORAZ STOSUNEK MASY ODPADÓW KOMUNALNYCH PRZEKAZANYCH DO TERMICZNEGO PRZEKSZTAŁCENIA DO MASY ODPADÓW KOMUNALNYCH WYTWORZONYCH NA TERENIE GMINY

Masa odpadów komunalnych wytworzonych na terenie EZGDK [Mg]	Masa odpadów komunalnych wytworzonych na terenie EZGDK przekazanych do termicznego przekształcenia [Mg]	Stosunek masy odpadów komunalnych przekazanych do termicznego przekształcenia do masy odpadów komunalnych wytworzonych na terenie gminy
19 113,842	3,6890	0,0193

LICZBA WŁAŚCICIELI NIERUCHOMOŚCI, KTÓRZY NIE ZAWARLI UMOWY W 2023 ROKU, O KTÓREJ MOWA W ART. 6 UST. 1, W IMIENIU KTÓRYCH GMINA POWINNA PODJĄĆ DZIAŁANIA, O KTÓRYCH MOWA W ART. 6 UST. 6-12.

W roku 2022 Związek nie podejmował działań, o których mowa w art. 6 ust. 6 –12 ustawy z dnia 13 września 1996 roku o utrzymaniu czystości i porządku w gminach.

Pracownicy Biura EZGDK prowadzą wiele czynności związanych z obsługą całego systemu gospodarki odpadami poprzez: wezwania do złożenia deklaracji, weryfikacje poprawności złożonych deklaracji, wszczęcie postępowań administracyjnych, których wynikiem jest nałożenie decyzji administracyjnych na podstawie art. 60 ucpg określających wysokość opłaty za gospodarowanie odpadami komunalnymi, wystawianie upomnień dotyczących zaległości w płatnościach za gospodarowanie odpadami



komunalnymi a w przypadku nieuregulowania we wskazanym terminie należności pieniężnych wszczynane jest postępowanie egzekucyjne w celu przymusowego ściągania należności w trybie egzekucji administracyjnej.

Związek efektywnie współpracuje z gminami oraz sołtysami poszczególnych sołectw.

VI. REALIZACJA UCHWAŁ ZGROMADZENIA ZWIĄZKU

W 2023 r. Zgromadzenie Ekologicznego Związku Gmin Dorzecza Koprzywianki obradowało na 3 posiedzeniach, na których podjęło 14 uchwał.

Tabela nr 7. Wykaz podjętych uchwał w 2023 roku

Uchwały podjęte na Zgromadzeniu EZGDK dn. 24 stycznia 2023 r.		
1.	Uchwała Nr XXII/110/2023 z dnia 24 stycznia 2023 r. w sprawie: uchwalenia budżetu Związku na 2023 rok	zrealizowana
2.	Uchwała Nr XXII/111/2023 z dnia 24 stycznia 2023 r. w sprawie: Wieloletniej Prognozy Finansowej Związku na lata 2023 – 2029	w realizacji
3.	Uchwała nr XXII/112/2023 z dnia 24 stycznia 2023 w sprawie: zatwierdzenia planu pracy Komisji Rewizyjnej Ekologicznego Związku Gmin Dorzecza Koprzywianki	zrealizowana
Uchwały podjęte na Zgromadzeniu EZGDK dn. 19 czerwca 2023 r.		
1.	Uchwała Nr XXIII/114/2023 z dnia 19 czerwca 2023 r. w sprawie: udzielenia Zarządowi Związku wotum zaufania	zrealizowana
2.	Uchwała Nr XXIII/115/2023 z dnia 19 czerwca 2023 r. w sprawie: zatwierdzenia sprawozdania finansowego wraz ze sprawozdaniem z wykonania budżetu Związku za 2022 rok	zrealizowana
3.	Uchwała Nr XXIII/116/2023 z dnia 19 czerwca 2023 r. w sprawie: udzielenia Zarządowi Związku absolutorium z tytułu wykonania budżetu za 2022 rok	zrealizowana
4.	Uchwała Nr XXIII/117/2023 z dnia 19 czerwca 2023 w sprawie: zmian w budżecie Związku na 2023 rok,	zrealizowana
5.	Uchwała Nr XXIII/118/2023 z dnia 19 czerwca 2023 w sprawie: Wieloletniej Prognozy Finansowej Związku na lata 2023 – 2029.	w realizacji
Uchwały podjęte na Zgromadzeniu EZGDK dn. 13 grudnia 2023 r.		
1.	Uchwała Nr XXIV/119/2023 z dnia 13 grudnia 2023 r. w sprawie: zmian w budżecie Związku na 2023 rok	zrealizowana
2.	Uchwała Nr XXIV/120/2023 z dnia 13 grudnia 2023 r. w sprawie: Wieloletniej Prognozy Finansowej Związku na lata 2023 – 2029	w realizacji



3.	Uchwała Nr XXIV/121/2023 z dnia 13 grudnia 2023 r. w sprawie: ustalenia zasad i kryteriów przekazywania przez gminy członkowskie danych statystycznych mieszkańców,	zrealizowana
4.	Uchwała Nr XXIV/122/2023 z dnia 13 grudnia 2023 zmieniająca uchwałę w sprawie zatwierdzenia planu pracy Komisji Rewizyjnej Ekologicznego Związku Gmin Dorzecza Koprzywianki,	zrealizowana
5.	Uchwała Nr XXIV/123/2023 z dnia 13 grudnia 2023 w sprawie: zatwierdzenia i przyjęcia do realizacji programu edukacyjnego pod nazwą: „Zbieramy, segregujemy, przetwarzamy odpady i chronimy nasze środowisko – XVI edycja”	w realizacji
6.	Uchwała Nr XXIV/124/2023 z dnia 13 grudnia 2023 w sprawie: przystąpienia Związku Międzygminnego – Ekologicznego Związku Gmin Dorzecza Koprzywianki do Ogólnopolskiego Stowarzyszenia Komunalnych Związków Gmin.	zrealizowana

VII. ANALIZA KOSZTÓW PONIESIONYCH W ZWIĄZKU Z ODBIERANIEM, TRANSPORTEM, SKŁADOWANIEM I GOSPODAROWANIEM ODPADÓW KOMUNALNYCH (WG STANU NA DZIEŃ 31 GRUDNIA 2023 R.)

Tabela nr 8 . Zbiorcze zestawienie kosztów odbioru, transportu odpadów, składowania i gospodarowania odpadami na poszczególnych Gminach.

Lp.	GMINA	TRANSPORT w zł	SKŁADOWANIE w zł	OBSŁUGA 12 m-cy w zł	Transport+ Składowanie + Obsługa Systemu w zł
	1	3	4	5	6
1	BAĆKOWICE	267 309,47	434 819,07	93 148,77	795 277,31
2	BOGORIA	420 698,94	667 996,25	148 830,20	1 237 525,39
3	DWIKOZY	621 830,80	784 986,93	164 240,63	1 571 058,36
4	IWANISKA	328 350,21	504 588,91	126 734,08	959 673,36



5	KLIMONTÓW	532 330,21	693 048,52	153 653,31	1 379 032,04
6	KOPRZYWNICA	451 654,02	630 013,04	126 694,87	1 208 361,93
7	LIPNIK	379 398,19	490 714,91	99 501,16	969 614,26
8	ŁONIÓW	435 903,55	639 990,38	145 203,06	1 221 096,99
9	OBRAZÓW	477 990,13	592 132,34	122 440,34	1 192 562,81
10	OPATÓW	857 235,96	1 053 569,96	213 883,37	2 124 689,29
11	OSIEK	446 924,92	512 959,67	148 790,99	1 108 675,58
12	SADOWIE	356 673,07	364 585,33	74 052,39	795 310,79
13	SAMBORZEC	493 948,32	606 742,84	161 711,43	1 262 402,59
14	ZAWICHOST	380 886,45	365 285,12	79 875,41	826 046,98
	RAZEM	6 451 134,40	8 341 433,27	1 858 760,01	16 651 327,68

*Oziarów
Miasto Sandomierz*

VIII. PODSUMOWANIE

Podsumowując przedstawiony Raport o stanie Ekologicznego Związku Gmin Dorzecza Koprzywnianki za rok 2023 należy stwierdzić, że kondycja finansowa Związku jest bardzo dobra. Wszystkie zobowiązania są realizowane na bieżąco a zaległości w płatnościach za gospodarowanie odpadami komunalnymi regularnie ściągane są od dłużników.

Związek realizuje w pełni obowiązki nałożone przez ustawodawcę przepisami prawa oraz uzyskał wymagane poziomy recyklingu oraz ograniczenia masy odpadów ulegających biodegradacji. Właściciele nieruchomości mieli możliwość pozbycia się wszystkich wytworzonych odpadów komunalnych, a oprócz odbioru odpadów bezpośrednio z nieruchomości można było również oddać odpady problemowe do Punktu Selektywnej Zbiorki Odpadów Komunalnych.


W dzisiejszych czasach wszystkie produkty sprzedawane są w opakowaniach, które po zużyciu produktu stają się odpadem. Zapobieganie powstawaniu i zmniejszenie ilości wytwarzanych odpadów to główne i podstawowe cele w gospodarce odpadami.



Zapobieganie powstawaniu odpadów jest najbardziej pożądaną i zdecydowanie najlepszą metodą gospodarowania, jako że brak odpadów oznacza brak problemów z nimi związanych, takich jak zbieranie, transport czy unieszkodliwianie – a wszystkie te metody w mniejszym lub większym stopniu wymagają nakładów finansowych, użycia energii i materiałów. Niesegregowane i niezagospodarowane odpady, które każdy z nas wyrzuca każdego dnia, trafiają na wciąż powiększające się składowiska. Pamiętajmy jednak, że kosztami ich utrzymania jesteśmy przecież obciążani my wszyscy dlatego:

- należy dalej poczynić starania w kierunku uzyskania większego stopnia segregacji odpadów z papieru, tworzyw sztucznych, metali i szkła w celu osiągnięcia w 2024 roku wymaganych przepisami prawa poziomów recyklingu,
- należy rozszerzyć i kontynuować kampanie informacyjno-edukacyjną szczególnie w zakresie prowadzenia prawidłowej selektywnej zbiórki odpadów komunalnych,
- należy kontynuować czynności sprawdzające na nieruchomościach zarówno pod względem zamieszkiwania na nieruchomości jak i prowadzenia działalności i powstawania odpadów komunalnych.

PRZEWODNICZĄCY
ZARZĄDU ZWIĄZKU


mgr Krzysztof Tworek

CZŁONEK
ZARZĄDU ZWIĄZKU


Paweł Dzioba



